








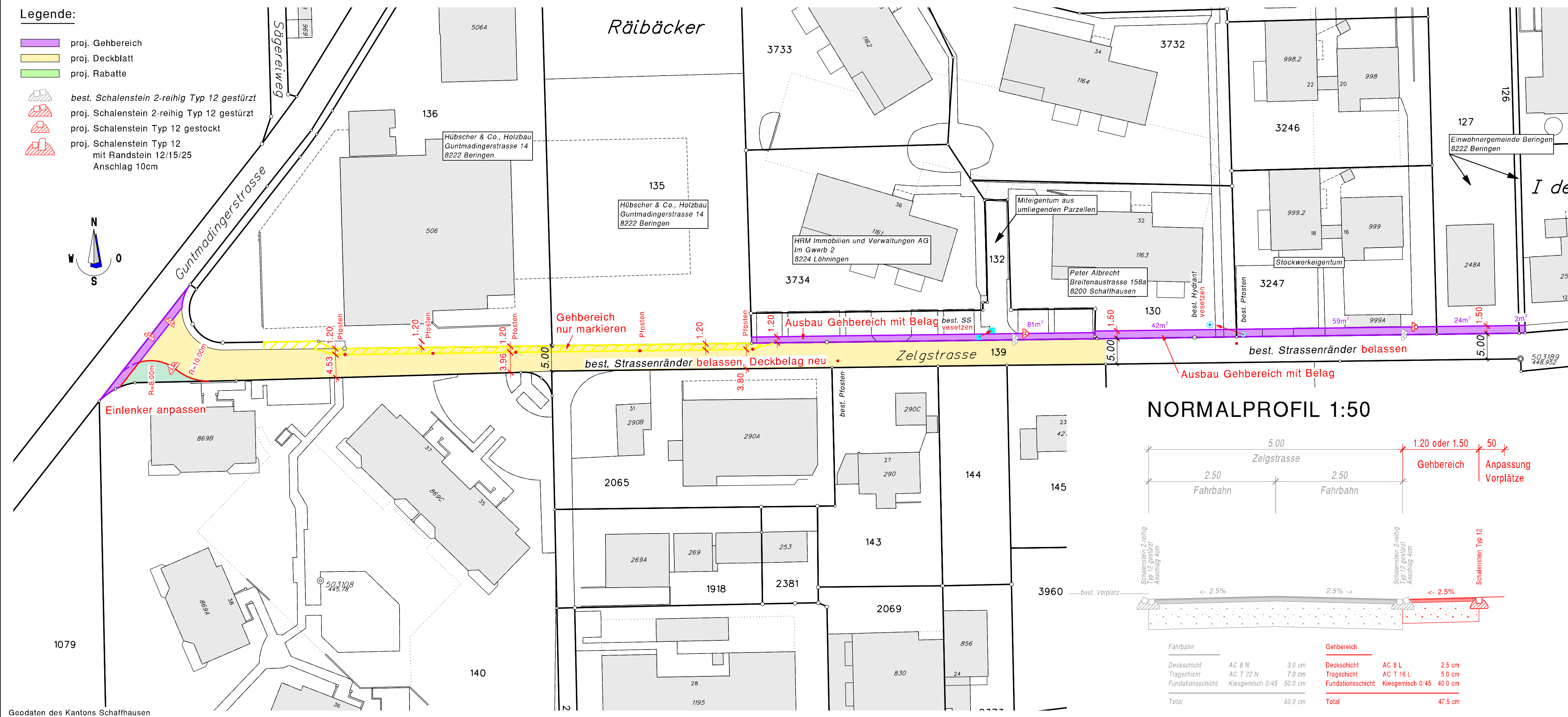
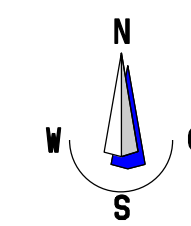
# NEUBAU GEHBEREICH ZELGSTRASSE

BAUPROJEKT

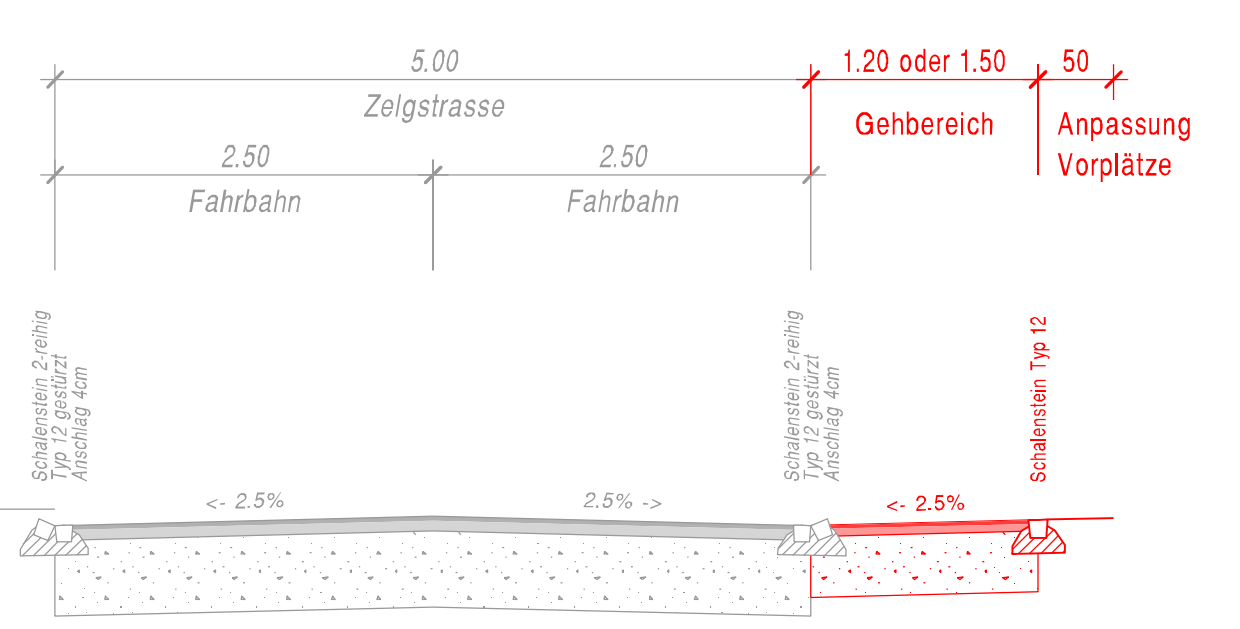
SITUATION 1:500

Legende:

-  proj. Gehbereich
-  proj. Deckblatt
-  proj. Rabatte
-  best. Schalenstein 2-reihig Typ 12 gestürzt
-  proj. Schalenstein 2-reihig Typ 12 gestürzt
-  proj. Schalenstein Typ 12 gestockt
-  proj. Schalenstein Typ 12 mit Randstein 12/15/25 Anschlag 10cm



## NORMALPROFIL 1:50



Fahrbahn			Gehbereich		
Deckschicht	AC 8 N	3.0 cm	Deckschicht	AC 8 L	2.5 cm
Tragschicht	AC T 22 N	7.0 cm	Tragschicht	AC T 16 L	5.0 cm
Fundationsschicht	Kiesgemisch 0/45	50.0 cm	Fundationsschicht	Kiesgemisch 0/45	40.0 cm
<b>Total</b>		<b>60.0 cm</b>	<b>Total</b>		<b>47.5 cm</b>

ENTW./GEZ.	FORMAT	DATUM	AUSGABE	Auftrag Nr.	Plan Nr.
MH	30 / 84	15-01-18	15-01-18	217230	3